


# ELECCIÓN XERAIS DO 10 DE NOVEMBRO

## GUÍA PRÁCTICA



**Autor pictogramas:** Sergio Palao


**Procedencia:** ARASAAC (<http://arasaac.org>)

**Licencia:** CC (BY-NC-SA)


**Propiedad:** Gobierno de Aragón

**ARASAAC** 

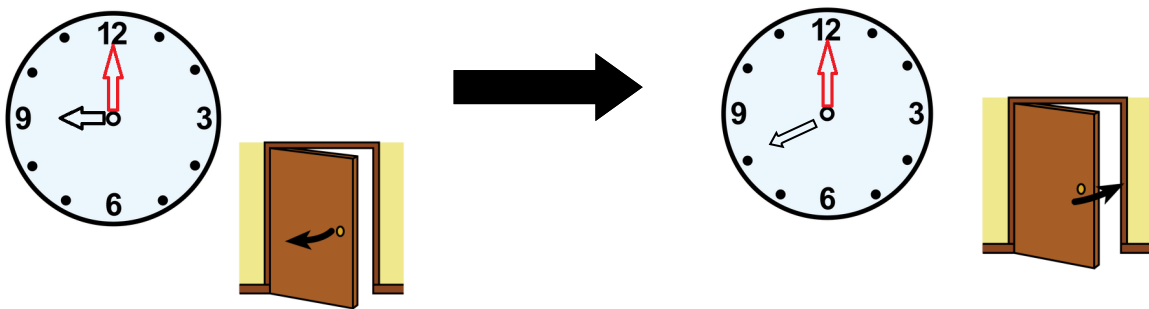
# O DOMINGO 10 DE NOVEMBRO HAI ELECCIÓNS XERAIS



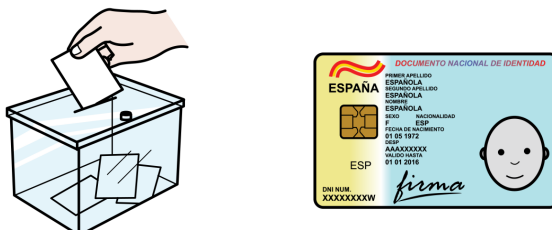
VÓTASE NOS COLEXIOS ELECTORAIS.  
ESTES PODEN SER COLEXIOS OU OUTROS EDIFICIOS  
MUNICIPAIS.



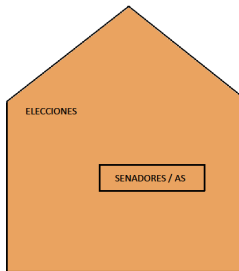
O HORARIO PARA VOTAR É DE 9 DA MAÑÁ A 8 DA TARDE.



PARA VOTAR NECESÍTASE O DNI

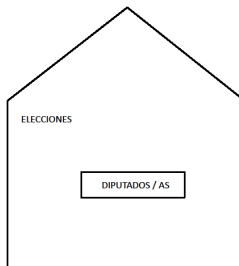


## ESCOLLE UNHA PAPELETA PARA CADA SOBRE



### **SOBRE MARRÓN: SENADORES/AS**

Os **senadores** son os nosos representantes do estado.



### **SOBRE BRANCO: DEPUTADOS/AS**

Os **deputados** son os nosos representantes no Parlamento Europeo.

# COMO VOTAR NAS ELECCIÓNS XERAIS DO ESTADO DO 10 DE NOVEMBRO




1

CONSULTA NA TARXETA CENSAL  
O TEU COLEXIO ELECTORAL




2

DIRÍXETE AO TEU COLEXIO ELECTORAL



3

CONSULTA NO CENSO ELECTORAL A TÚA  
SECCIÓN E MESA ELECTORAL



4

ENTRA NA CABINA E ELIXE AS PAPELETAS DOS  
PARTIDOS QUE QUERES VOTAR



5

METE AS PAPELETAS NOS SOBRE E PÉCHAOS



6

DIRÍXETE Á MESA ELECTORAL



7

ENSINA O TEU DNI



8


INTRODUCE OS VOTOS NA URNA CANDO CHO INDIQUEN



# ANEXOS\*

\* Adxuntos aparecen catro pictogramas de descarga e uso gratuito para poder facer máis accesibles os colexios electorais. A súa colocación debe realizarse a unha altura axeitada e correspondendo cos obxectos que se representan nos pictogramas (censo, urna, mesa electoral e cabina), seguindo os criterios que recolle a guía editada pola Federación “Comprendo o meu entorno” (enlace: [https://www.autismogalicia.org/files/MSCAG/2019-5/21-11-30-56.admin.Comprendo\\_mi\\_entorno.pdf](https://www.autismogalicia.org/files/MSCAG/2019-5/21-11-30-56.admin.Comprendo_mi_entorno.pdf))

**CENSO ELECTORAL**



**CENSO ELECTORAL**

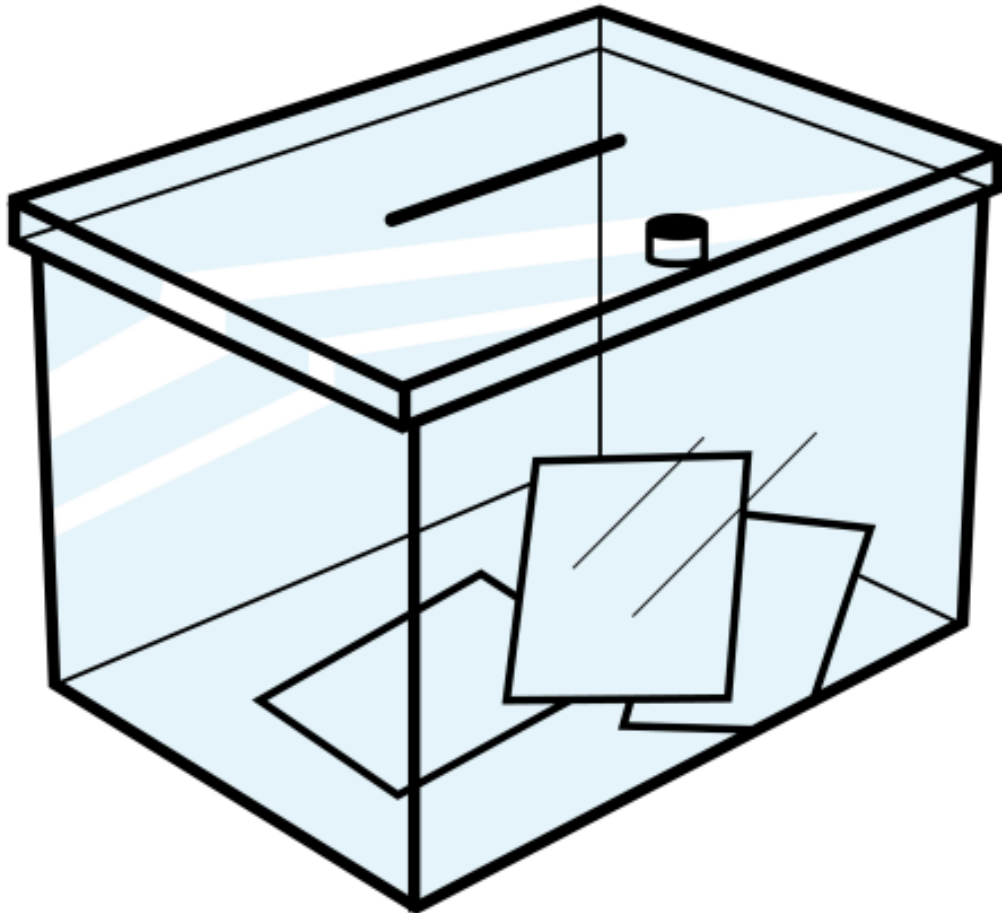


**CABINA**



MESA ELECTORAL





URNA