


## Promovendo a seguridade e a saúde das persoas con TEA (Apoios para imprimir)

### EXEMPLOS VISUAIS PARA O USO DA MÁSCARA



MÁSCARA

Elaborado polo Equipo Psicopedagógico de Aspanaes

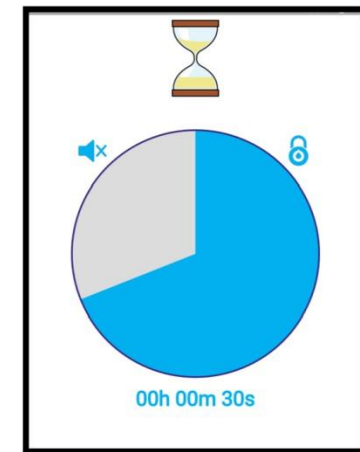


# Uso da máscara - aproximacións:

Permitir que a persona de referencia úsea:

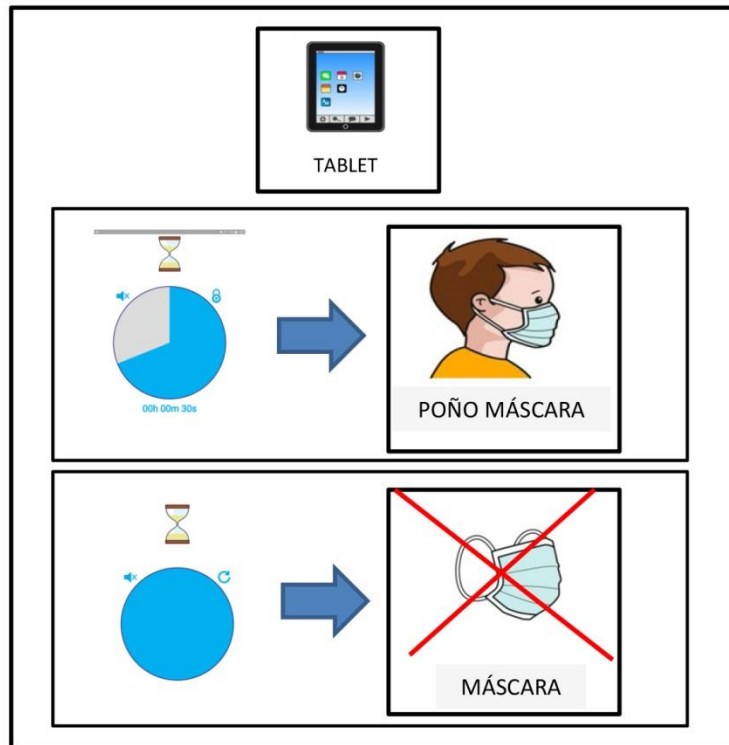


Igual que co lavado de mans podemos ir marcando o tempo de maneira visual que debe de ter papá a máscara posta, e ir aumentando pouco a pouco ese tempo. Podemos usar apps como tempus.



# Uso da máscara - aproximacións:

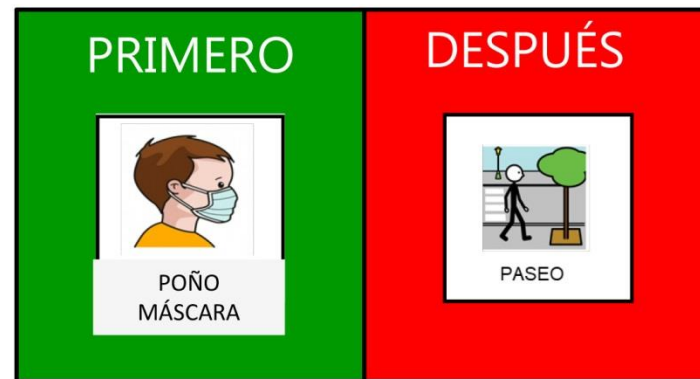
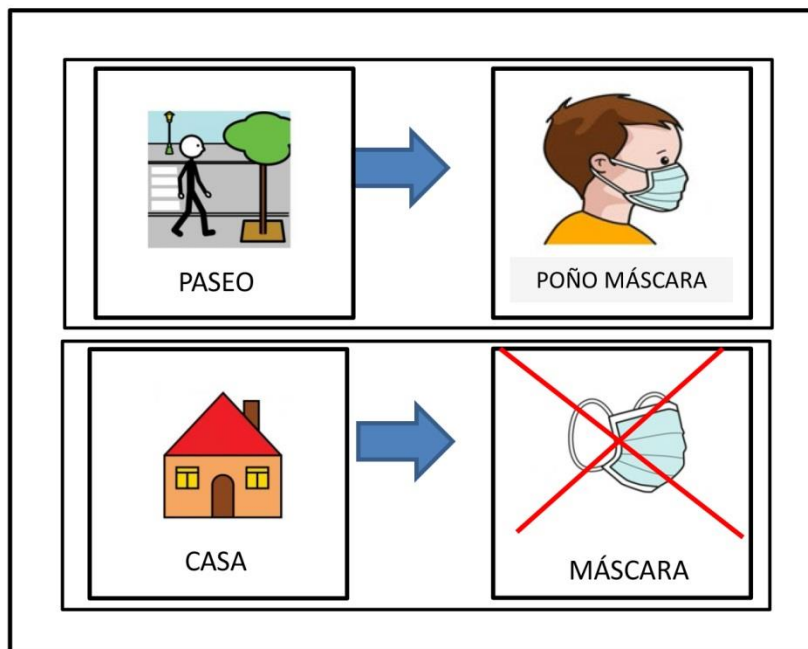
Buscar un momento agradable para comezar a usala (mentres vexo a tele, xogo coa Tablet,...) e establecer un tempo:



Dar reforzo verbal e/ou un premio ante pequenas aproximacións.



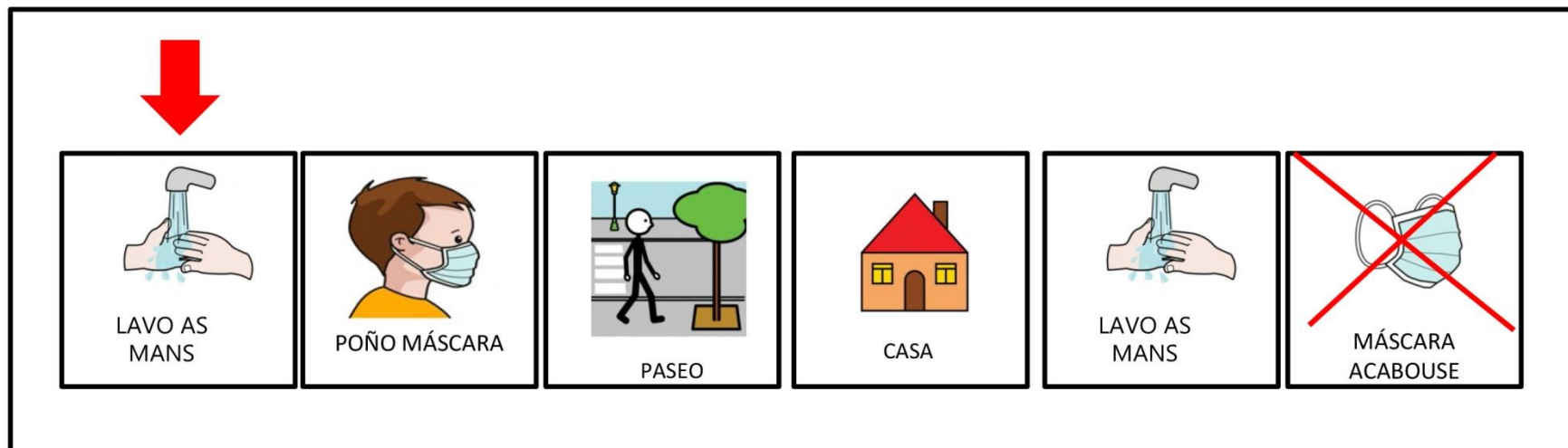
# Uso da máscara - normas:



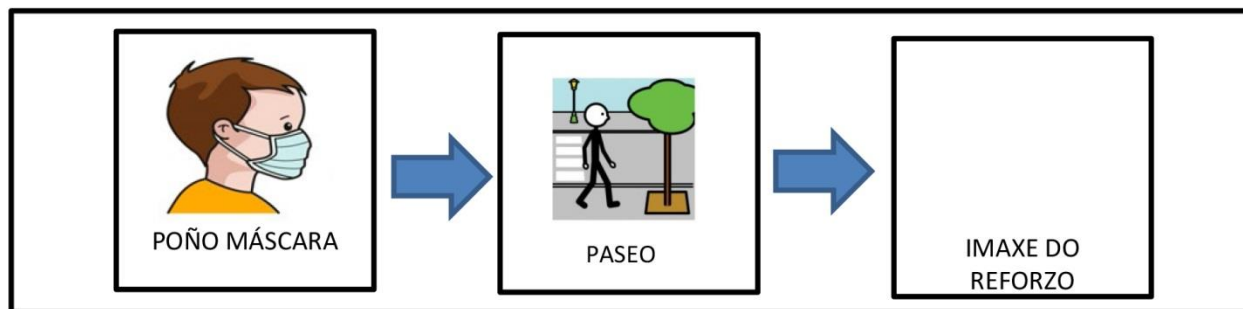
Incluír máscara na axenda para aqueles que a toleren



# Uso da máscara – secuencia paseo:



Dar reforzo verbal e/ou un premio tras o paseo coa máscara.



# Uso da máscara – secuencia de colocación:



MÁSCARA



BUSCO A PARTE DE ARRIBA



TAPO NARIZ E BOCA



PASO A GOMA POR DETRÁS DA MIÑA CABEZA



PASO A SEGUNDA GOMA POLA CABEZA



AXUSTO A MÁSCARA A MIÑA NARIZ E BOCA



AS DUAS GOMAS ESTARÁN DETRÁS DA MIÑA CABEZA

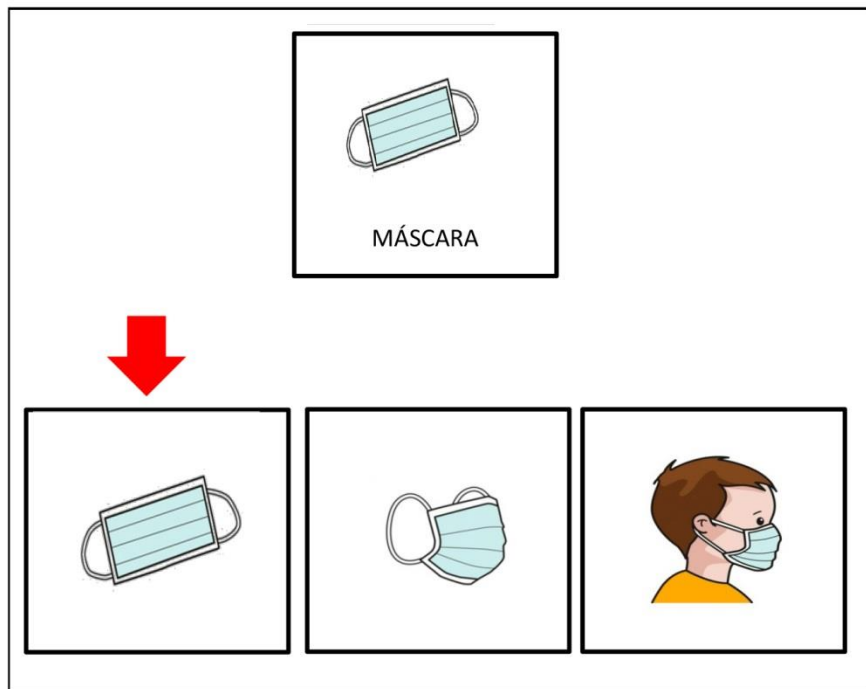


ASÍ QUEDA A MIÑA MÁSCARA NA MIÑA CABEZA



# Uso da máscara – diferentes modelos:

MÁSCARA

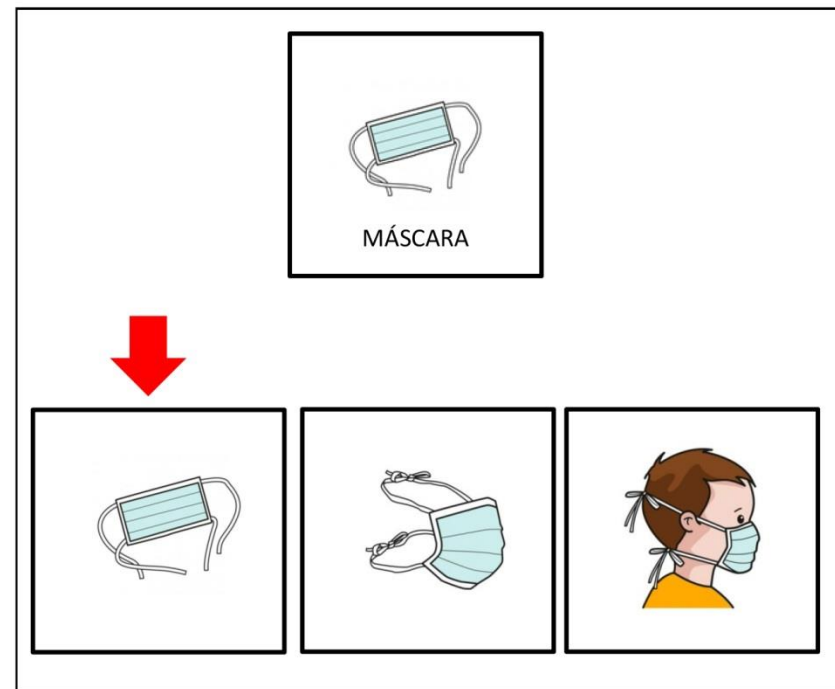


MÁSCARA

MÁSCARA

MÁSCARA

MÁSCARA



MÁSCARA

MÁSCARA

MÁSCARA



Fíxeno moi ben



