

Promovendo a seguridade e a saúde das persoas con TEA (Apoios para imprimir)



EXEMPLOS VISUAIS PARA LAVADO DE MANS

Elaborado polo Equipo Psicopedagógico de Aspanaes



Incluír na axenda visual máis momentos de lavado de mans - Exemplo



Exemplos visuais para explicar o lavado de mans



Exemplos visuais para explicar o lavado de mans

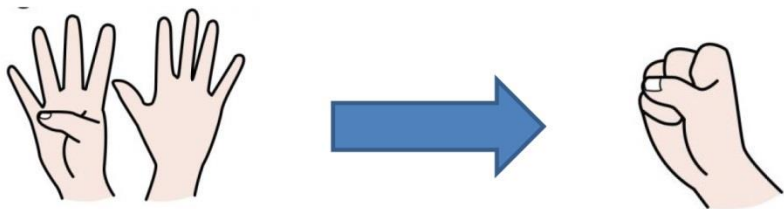


Exemplos visuais para explicar o lavado de mans con hidroalcol



Marcar o tempo de lavado de mans visualmente – Opcións:

Conta atrás cos dedos en cada paso:

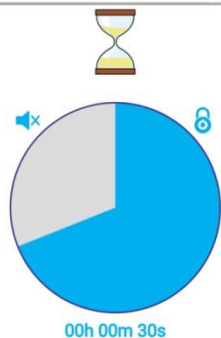


10 - 9 - 8 - 7 - 6 - 5 - 4 - 3 - 2 - 1 - 0

Reloxo de area:



App Tempus:

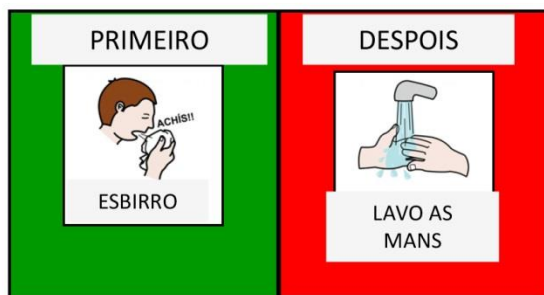


Marcar o principio e fin do lavado de mans coa súa canción favorita:



Incluír na plantilla primeiro-despois máis momentos de lavado de mans

Despois de esbirrar:



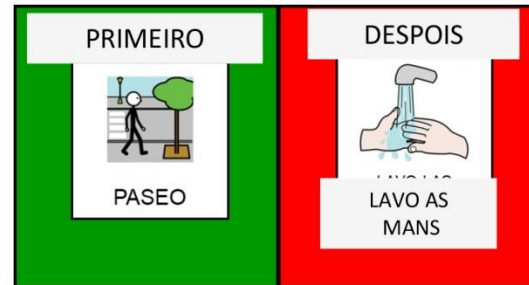
Antes de comer:



Despois de facer as tarefas:



Despois de pasear:





Fíxeno moi ben

